
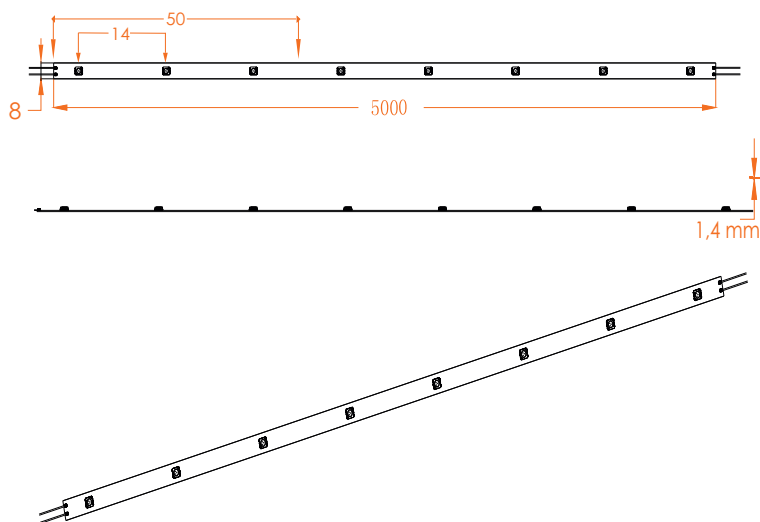


**2** ГАРАНТИЯ \*  
**ГОДА**

Температура хранения:  
от -25 до +70 С  
Рабочая температура:  
от -25 до +60 С

СПЕЦИФИКАЦИЯ

**ML-R60-2835-CW-HP-ST**



Наименование	Цвет	Световой поток	Угол свет. потока, (градус)	Напряжение	Потребляемый ток	Мощность	Размер, мм	Класс защиты
ML-R60-2835-CW-HP-ST	6000-6500K	1320-1440 lm/m	120	12V	1,2A	14,4W/m	5000*8*1,4	IP65

**ВНИМАНИЕ!** Запрещается подвергать ленты воздействию прямых солнечных лучей.

## ПРЕИМУЩЕСТВА:

- Высокая световая эффективность;
- Высокая яркость;
- Скотч TESA;
- Компактные размеры, легкая и безопасная установка;
- Использование чипов нового поколения.

## ПРИМЕНЕНИЕ:

- Яркая подсветка рекламных конструкций;
- Интерьерное освещение;
- Декоративное оформление.

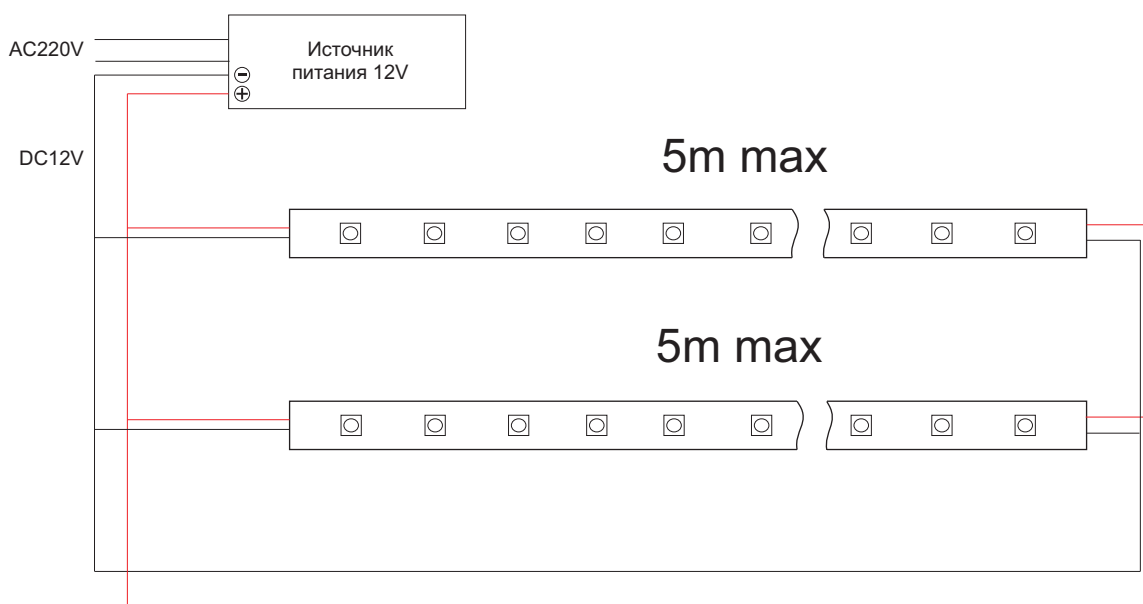


\*При условии работы оборудования не более 12 часов в сутки

## УСТАНОВКА

**Внимание: во избежание попадания воды, покрывайте силиконом места выхода проводов и места реза**

Подключение питания на ленту осуществляется с двух сторон через каждые 5 метров



**ПРИМЕЧАНИЕ:** Обратитесь к схеме подключения для установки. Неправильное подключение может привести к короткому замыканию!

**ВНИМАНИЕ:** Убедитесь, что блок питания отсоединен от сети 220V во время подключения светодиодов.

### ТАБЛИЦА ПОДБОРА ИСТОЧНИКОВ ПИТАНИЯ

Источник питания (наружного применения)	max кол-во катушек	max кол-во метров	Источник питания (внутреннего применения)	max кол-во катушек	max кол-во метров
LRH-18-12	0	1	RS-35-12	0	2,0
LPV-35-12	0	2	RS-50-12	0	2,9
LPV-60-12	0	3,45	MLPS-NW-Y100-12	1	5,8
CLG-100-12	0	3,45	RS-150-12	1	8,7
LPV-100-12	1	5,8	SP-200-12	2	11,5
CLG-150-12	1	7,5			